

亳州市 2024 年国民经济和社会发展统计公报^[1]

亳州市统计局 国家统计局亳州调查队

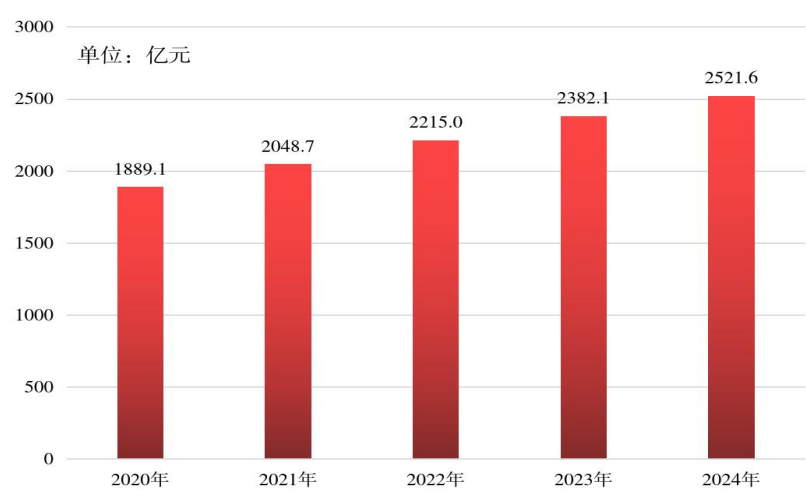
2025 年 3 月 28 日

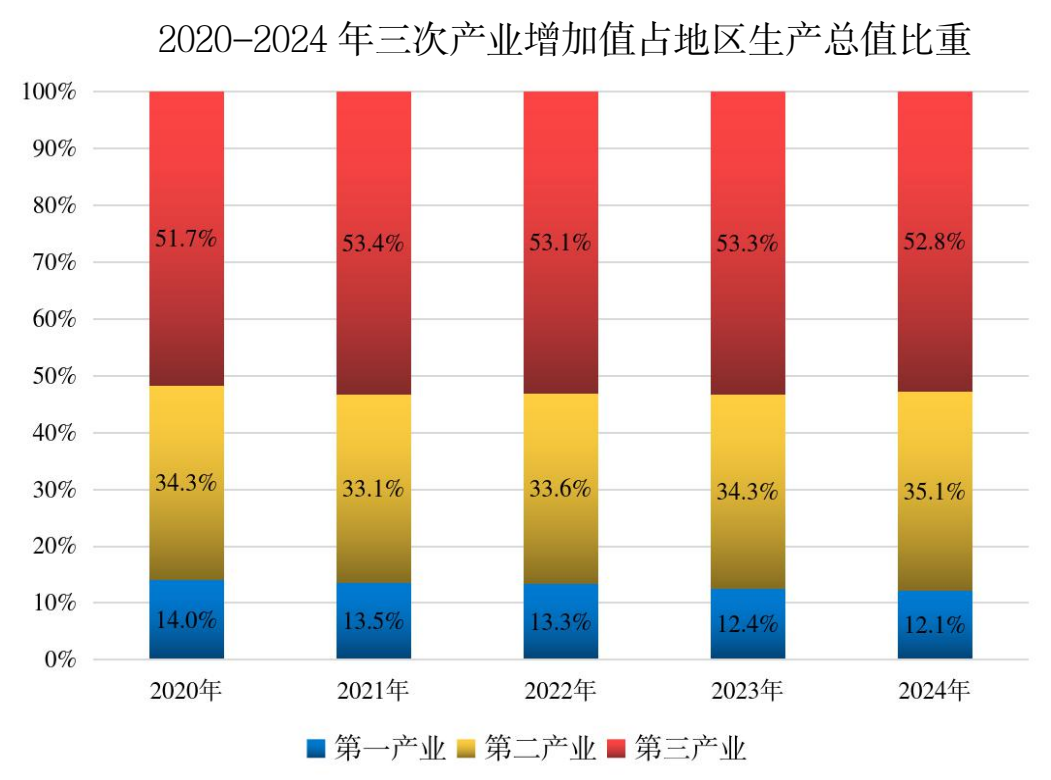
2024 年是新中国成立 75 周年，是实现“十四五”规划目标任务的关键一年。全市上下深入贯彻党的二十大和二十届二中、三中全会和习近平总书记考察安徽重要讲话精神，认真落实党中央、国务院决策部署和省委、省政府工作要求，加快实施“六一战略”，全力打造“4+6”产业集群，真抓实干、攻坚克难，全市经济运行回升向好，社会大局保持稳定，高质量发展扎实推进，现代化美好亳州建设迈出坚实步伐。

一、综合

初步核算，全年全市生产总值(GDP)^[2]2521.6 亿元，比上年增长 6.1%。其中，第一产业增加值 304.8 亿元，增长 2.5%；第二产业增加值 884.1 亿元，增长 9.7%；第三产业^[3]增加值 1332.7 亿元，增长 4.7%。工业增加值 627.3 亿元，增长 8.3%。三次产业结构由上年的 12.4：34.3：53.3 调整为 12.1：35.1：52.8。按常住人口计算，人均地区生产总值 51662 元，增长 7.2%。

2020-2024 年全市地区生产总值





年末全市常住人口 486.1 万人，比上年末减少 4 万人。常住人口城镇化率为 47.02%，提高 1.07 个百分点。

2024 年末全市常住人口及构成		
指标	年末数（万人）	比重（%）
常住人口	486.1	
其中：城镇	228.6	47.02
乡村	257.5	52.98
其中：男性	248.6	51.14
女性	237.5	48.86
其中：0-14 岁（含不满 15 周岁）	104.4	21.48
15-59 岁（含不满 59 周岁）	277.9	57.16
60 周岁及以上	103.8	21.36
其中：65 周岁及以上	69.9	14.38

全年城镇新增就业 3.7 万人，完成年度目标任务的 104.6%；失业人员再就业 1.5 万人。新增返乡创业项目 3.5 万个，带动就业 10.5 万人。

全年居民消费价格比上年上涨 0.8%，其中食品烟酒价格上涨 0.4%。工业生产者出厂价格下降 2.8%，工业生产者购进价格下降 2.8%。

2024 年全市居民消费价格比上年涨跌幅度	
指标	比上年涨跌幅度（%）
居民消费价格	0.8
其中：食品烟酒	0.4
衣着	3.3
居住	0.3
生活用品及服务	1.9
交通和通信	-2.2
教育文化和娱乐	1.3
医疗保健	2.6
其他用品及服务	3.8

全年新登记市场主体 10.1 万户，比上年增长 1.1%。其中，新登记企业 2.9 万户，新登记个体工商户 7.1 万户。

二、农业

全年粮食作物种植面积 1315.2 万亩，比上年增加 1.3 万亩；油料种植面积 21.9 万亩，增加 3.2 万亩；蔬菜及食用菌种植面积 126.9 万亩，增加 3.3 万亩；中草药材种植面积 94.5 万亩，增加 2.3 万亩。

全年粮食产量 519.6 万吨，比上年增长 0.3%。其中，夏粮 325.9 万吨，增长 0.8%；秋粮 193.6 万吨，下降 0.6%。油料产量 7.4 万吨，增长 20.1%。蔬菜及食用菌产量 360.3 万吨，增长 4.5%。瓜果产量 62.8 万吨，增长 2.2%。

2024 年全市主要农产品产量及增速

产品名称	产量（万吨）	比上年增长（%）
粮食	519.6	0.3
其中：夏粮	325.9	0.8
秋粮	193.6	-0.6
油料	7.4	20.1
其中：花生	6.4	22.9
油菜籽	0.9	4.2
蔬菜及食用菌	360.3	4.5
瓜果	62.8	2.2

全年猪牛羊禽肉产量 43.5 万吨，下降 2.9%。禽蛋产量 10.4 万吨，增长 2.2%。生牛奶产量 1.8 万吨，增长 38.1%。水产品产量 6.0 万吨，增长 2.8%。年末生猪存栏 196.3 万头，比上年末增长 4.2%；全年生猪出栏 353.7 万头，下降 7.2%。

年末全市农业机械总动力 856.9 万千瓦，比上年增长 0.7%。主要农作物耕种收综合机械化率 94.7%。累计建成高标准农田 787.6 万亩。新增高效节水灌溉面积 0.9 万亩。

三、工业和建筑业

年末全市规模以上工业企业^[4]855 户。全年规模以上工业增加值比上年增长 10.2%。分经济类型看，国有控股企业增加值增长 8.9%，股份制企业增长 7.7%，外商及港澳台商投资企业增长 14.5%。分门类看，采矿业增加值下降 4.8%，制造业增长 11.2%，电力、热力、燃气及水的生产和供应业增长 10.4%。分行业看，29 个工业行业中有 19 个行业增加值保持增长。其中，酒、饮料和精制茶制造业增长 9.1%，计算机、通信和其他电子设备制造业增长 46.8%，纺织服装、服饰业增长 85.9%，医药制造

业增长 8.1%，农副食品加工业增长 10.7%。工业产品中，小麦粉增长 9.0%、饮料酒增长 8.1%、水泥增长 11.0%、服装下降 1.7%、自来水生产量增长 4.3%。

全年高新技术产业增加值比上年增长 16.5%，占规模以上工业增加值比重为 30.1%；战略性新兴产业产值增长 15.0%，占规模以上工业总产值比重为 32.1%；高技术制造业、装备制造业增加值分别增长 18.1%、34.5%。

2024 年全市规模以上工业主要产品产量及增速

产品名称	单 位	产 量	比上年增长（%）
小麦粉	万吨	217.0	9.0
饲料	万吨	73.7	3.4
饮料酒	万升	12743.1	8.1
其中：白酒	万升	12728.0	8.1
服装	万件	2466.5	-1.7
冻肉	万吨	12.1	13.2
钢化玻璃	万平方米	23.1	16.2
中空玻璃	万平方米	104.1	-11.1
石墨及碳素制品	吨	7310.3	15.7
水泥	万吨	206.3	11.0
汽车	辆	15742.0	-21.7
自来水生产量	万立方米	8488.0	4.3

全年规模以上工业企业营业收入 1609.5 亿元，比上年增长 5.7%；实现利润总额 118.5 亿元，增长 1.2%。分门类看，采矿业亏损 4.1 亿元；制造业利润 110.5 亿元，增长 10.1%；电力、热力、燃气及水生产和供应业利润 12.1 亿元，下降 8.4%。全年规模以上工业企业每百元营业收入中的成本为 79.8 元，比上年下降 0.53 元；营业收入利润率为 7.36%，下降 0.33 个百分点。

全年建筑业增加值 257.8 亿元，比上年增长 13.6%。年末具有资质等级的总承包和专业承包建筑业企业 289 家，比上年末减少 41 家。全年房屋建筑施工面积 2125.3 万平方米，下降 16.9%；房屋竣工面积 290 万平方米，增长 18.7%。

四、服务业

全年批发和零售业增加值 287.7 亿元，比上年增长 8.0%；交通运输、仓储和邮政业增加值 164.4 亿元，增长 6.8%；住宿和餐饮业增加值 62.5 亿元，增长 6.0%；金融业增加值 149.3 亿元，增长 3.0%；房地产业增加值 160.8 亿元，下降 0.5%；其他服务业增加值 494.3 亿元，增长 4.6%。

全年规模以上服务业企业营业收入 137.2 亿元，比上年增长 13.1%；利润 10.2 亿元，增长 16.7%。

2024 年全市规模以上服务业企业分行业营业收入

行业	营业收入（亿元）	比上年增长（%）
规模以上服务业	137.2	13.1
交通运输、仓储和邮政业	37.0	27.9
信息传输、软件和信息技术服务业	48.4	-0.4
房地产（不含房地产开发经营）	4.5	-5.8
租赁和商务服务业	29.5	17.9
科学研究和技术服务业	3.6	18.4
水利、环境和公共设施管理业	5.2	-2.1
居民服务、修理和其他服务业	1.2	81.6
教育	0.3	1.0
卫生和社会工作	2.2	1.9
文化、体育和娱乐业	5.3	107.3

五、固定资产投资

全年固定资产投资^[5]比上年增长 7.3%。分产业看，第一产业投资增长 13.8%，第二产业投资增长 39.3%，第三产业投资下降 6.4%。工业投资增长 39.3%，其中技改投资增长 36.7%，制造业投资增长 37.0%。基础设施投资增长 12.8%。高技术产业投资增长 18.8%。民间投资增长 8.0%。涡阳县绿色食品物流园、谯城区四维能源储能系统制造、亳州市职教园区项目一期、亳州民用机场、利辛县板集电厂二期、亳州鹭燕现代中医药产业园等项目建成投产或主体完工。

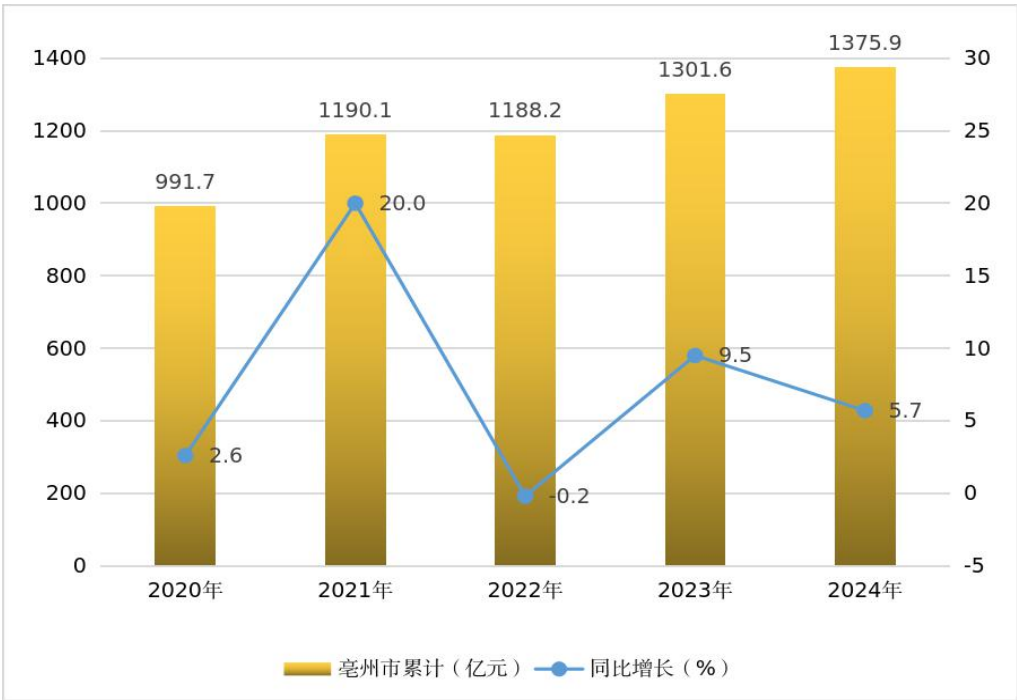
2024 年全市分行业固定资产投资增速	
行 业	比上年增长（%）
农、林、牧、渔业	13.7
采矿业	346.2
制造业	37.0
电力、燃气及水的生产和供应业	33.1
批发和零售业	-55.2
交通运输、仓储和邮政业	13.1
住宿和餐饮业	-16.7
信息传输、软件和信息技术服务业	3.7
金融业	2.4
房地产业	-13.1
租赁和商务服务业	8.3
科学研究和技术服务业	296.1
水利、环境和公共设施管理业	23.4
教育	-30.0
卫生和社会工作	-30.5
文化、体育和娱乐业	-41.0
公共管理、社会保障和社会组织	-68.1

全年房地产开发投资比上年下降 12.6%。商品房销售面积 329.0 万平方米，下降 13.5%；商品房销售额 193.5 亿元，下降 16.3%。年末商品房待售面积 142.1 万平方米，比上年末增长 34.2%。

六、国内贸易

全年社会消费品零售总额 1375.9 亿元，比上年增长 5.7%。按经营地分，城镇消费品零售额 1039.1 亿元，增长 5.4%；乡村消费品零售额 336.9 亿元，增长 6.6%。按消费类型分，商品零售额 1242.3 亿元，增长 5.8%；餐饮收入 133.6 亿元，增长 5.3%。

2020-2024 年全市社会消费品零售总额



限额以上单位商品零售额中，吃、穿、用、行类商品零售额分别比上年增长 16.7%、127.3%、12.7%、4.1%。其中，粮油、食品类零售额增长 8.6%，饮料类增长 18.2%，烟酒类增长 22.0%，服装、鞋帽、针纺织品类增长 129.6%，日用品类增长 8.7%，家用电器和音像器材类增长 3.0%，中西药品类增长 7.9%，家具类下降 23.7%，汽车类增长 3.1%。限额以上单

位通过公共网络实现的商品销售 19.6 亿元，增长 63.1%。

七、对外经济和旅游

全年进出口总额 6.1 亿美元，比上年增长 4.5%。其中，出口 5.2 亿美元，增长 4.2%；进口 0.9 亿美元，增长 6.3%。从出口经营主体看，生产型企业出口额 4.4 亿美元，增长 9.6%；贸易型企业出口额 0.8 亿美元，下降 17.2%。从出口企业类型看，国有企业出口下降 29.7%，民营企业出口增长 2.6%，外资企业出口增长 44.0%。

2024 年全市出口主要分类及地区分布		
指 标	绝对数（万美元）	比上年增长（%）
出口额	52144	4.2
其中：中药	14444	24.1
机电产品	4289	-14.8
其中：一般贸易	48457	4.3
加工贸易	3676	2.0
其中：生产型企业	43758	9.6
贸易型企业	8386	-17.2
其中：对亚洲	40421	8.0
对欧洲	4651	-16.1
对非洲	2923	-14.6
对北美洲	1829	-12.2

全年新批外商投资企业 18 家，比上年增加 3 家；合同利用外资 2.2 亿美元，增长 235.1%；实际使用外商直接投资 3267 万美元，增长 21.4%。

全年全市接待国内游客¹⁶⁾3770 万人次，比上年增长 6.1%。国内旅游收入 323 亿元，增长 10.4%。年末全市共有 A 级及以上旅游景点（区）48 处，旅行社 50 家，星级饭店 14 家。

八、交通运输和邮电业

全年公路旅客运输量 675 万人次，比上年增长 7.9%；公路和水运货物运输量 33789 万吨，增长 6.4%。公路旅客运输周转量 79950 万人公里，增长 3.2%；公路货物运输周转量 570.3 亿吨公里，增长 3.4%；水运货物运输周转量 242.2 亿吨公里，增长 17.5%。港口货物吞吐量 182.1 万吨，增长 9.7%。

2024 年全市各种运输方式运输量及增速

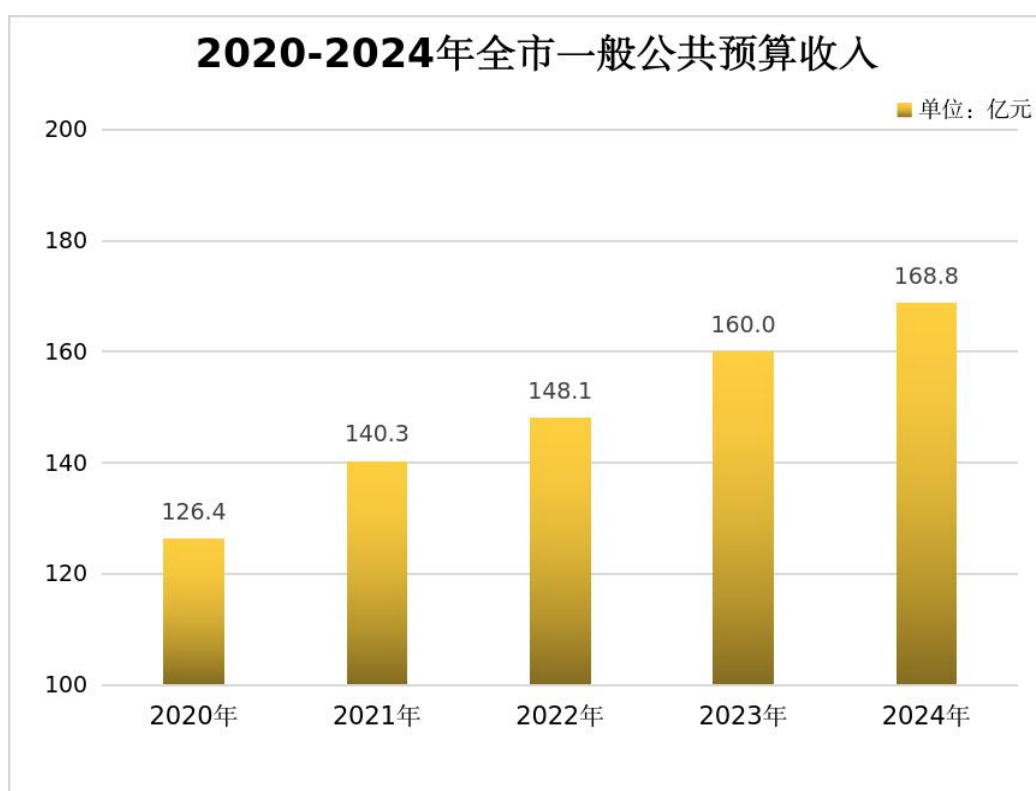
指标	单位	绝对数	比上年增长（%）
公路和水运货物运输量	万吨	33789	6.4
货物运输周转量	亿吨公里	812.4	7.2
其中：公路	亿吨公里	570.3	3.4
水运	亿吨公里	242.2	17.5
公路旅客运输量	万人次	675	7.9
公路旅客运输周转量	万人公里	79950	3.2

年末全市民用汽车拥有量 87.2 万辆，比上年末增长 4.0%，其中私人汽车 78.3 万辆、增长 4.9%。民用轿车拥有量 42.2 万辆，增长 5.8%，其中私人轿车 41.4 万辆、增长 6.0%。全市高速公路里程 349.6 公里、一级公路 281.4 公里。

全年邮政行业业务总量 69.4 亿元，比上年增长 38.3%。快递业务量 8.7 亿件，增长 38.5%；快递业务收入 27.6 亿元，增长 18.1%。电信业务总量^[7]43.8 亿元，增长 11.1%。年末电话用户总数 605.8 万户，其中固定电话用户 23.0 万户，移动电话用户 582.8 万户。固定互联网宽带接入用户 235.7 万户，比上年末增加 13.3 万户。全年移动互联网用户接入流量 8.3 亿 GB，增长 4.5%。

九、财政金融

全年全市一般公共预算收入 168.8 亿元，比上年增长 5.5%，其中税收收入 96.2 亿元，下降 2.0%。一般公共预算支出 416.4 亿元，增长 0.9%。重点支出项目中，科学技术支出增长 0.1%，社会保障与就业支出增长 4.0%，粮油物资储备支出增长 4.1%，城乡社区支出增长 57.0%，交通运输支出下降 14.3%。



年末全市金融机构本外币各项存款余额 3878.2 亿元，比上年末增加 256.0 亿元，增长 7.1%。其中，住户存款余额 2990.4 亿元，增长 12.7%；非金融企业存款余额 522.8 亿元，下降 10.7%。金融机构本外币各项贷款余额 3830.9 亿元，比上年末增加 289.2 亿元，增长 8.2%。其中，短期贷款 1506.5 亿元，增长 11.8%；中长期贷款 2162.1 亿元，增长 4.5%。

2024 年末全市金融机构本外币各项存贷款余额及增速

指标	年末数(亿元)	比上年末增长(%)
各项存款	3878.2	7.1
其中：住户存款	2990.4	12.7
非金融企业存款	522.8	-10.7
各项贷款余额	3830.9	8.2
其中：短期贷款	1506.5	11.8
中长期贷款	2162.1	4.5
其中：住户贷款	2043.0	5.7
企（事）业单位贷款	1777.9	10.7

年末全市共有证券公司营业部 9 家，开户股民（含基金）总数 20.1 万个，比上年增长 16.2%。全市共有“新三板”挂牌企业 7 家。

年末全市共有保险公司 38 家。全年实现保费收入 89.5 亿元，比上年下降 1.1%。其中，财产险业务保费收入 45.6 亿元，增长 4.6%；人身险业务保费收入 43.9 亿元，下降 6.4%。赔款和给付 51.5 亿元，增长 22.7%。其中，财产险业务赔款和给付支出 34.1 亿元，增长 6.6%；人身险业务赔款和给付支出 17.4 亿元，增长 74.6%。

十、人民生活和社会保障

全年全市常住居民人均可支配收入 29533 元，比上年增长 6.1%。人均消费支出 19136 元，增长 6.6%。

按常住地分，城镇常住居民人均可支配收入 43937 元，比上年增长 5.3%。人均消费支出 22587 元，增长 5.7%。城镇居民恩格尔系数^[8]为 33.0%，下降 0.6 个百分点。

农村常住居民人均可支配收入 20710 元，比上年增长 6.8%。人均消费支出 17022 元，增长 7.2%。农村居民恩格尔系数为 33.1%，下降 0.1 个

百分点。

年末全市参加城镇职工基本养老保险人数为 65.0 万人，比上年增长 5.6%。城乡居民基本医疗保险参加人数为 508.2 万人，下降 3.5%。失业保险参加人数为 25.4 万人，增长 3.8%；全年为 5014 名失业人员发放了失业保险金，增长 11.5%。工伤保险参加人数为 40.5 万人，增长 1.5%；生育保险参加人数 27.3 万人，增长 3.1%。年末 0.7 万人享受城市居民最低生活保障，21.4 万人享受农村居民最低生活保障，农村特困供养对象 2.5 万人。

年末全市有各类住宿的社会福利机构 230 个，床位 2.9 万张，收养救助人员 1.1 万人。不提供住宿的社会福利机构和设施 627 个。全年销售社会福利彩票 4.2 亿元，筹集社会福利资金 0.5 亿元。

十一、教育和科学技术

年末全市有普通高校 2 所，在校学生 2.3 万人。各类中等职业教育学校 11 所，在校生 4.8 万人。普通高中 35 所，在校生 12.4 万人。初中 279 所，在校生 25.8 万人，初中阶段适龄人口入学率 100%。小学 742 所，在校生 44.0 万人，小学学龄儿童入学率 100%。

2024 年全市各级各类教育发展情况			
指标	招生数（人）	在校生数（人）	毕业生数（人）
普通本专科	7051	23332	7175
中等职业教育	16893	47932	12950
普通高中	44040	124324	35903
阶段初中	86541	257626	88777
小学	58188	440072	88044

年末全市高新技术企业 457 家，较上年末增加 46 家。全市有各类专业技术人才 12.8 万人，比上年末增加 2.6 万人。有省级以上研发平台 146 家，其中国家级 5 家；有省级以上工程（技术）研究中心 14 家。

全年登记各类科技成果 258 项，其中省部级以上科技成果 242 项。授权专利 3017 件，比上年增长 2.5%。年末全市发明专利 481 件，比上年增长 24.3%。全年输出技术合同成交额 93.3 亿元，增长 17.6%；吸纳技术合同成交额 247.9 亿元，增长 44.2%。

年末有县以上产品质量检验机构 69 个，法定计量技术机构 4 个；全年强制检定计量器具 83687 台（件）。全年制定、修订地方标准 26 项。累计拥有国家地理标志产品 5 个、有效商标 12.6 万件。

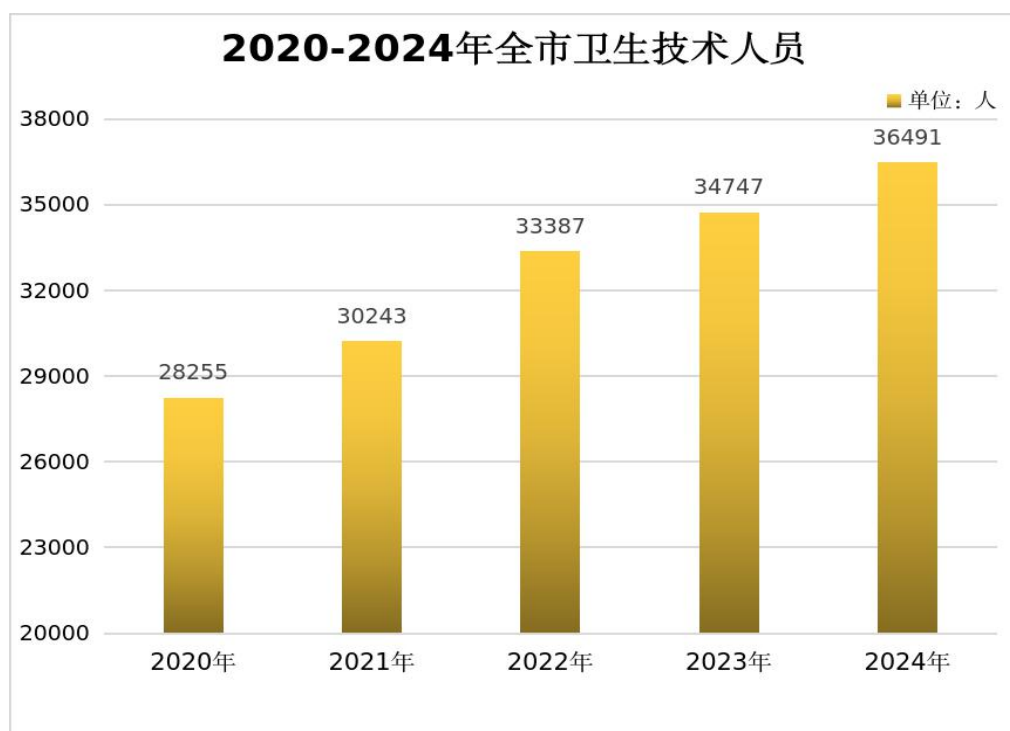
十二、文化、卫生健康和体育

年末全市拥有文化馆 5 个，公共图书馆 5 个，博物馆 6 个，乡镇综合文化站 87 个。全国重点文物保护单位 8 处，省级重点文物保护单位 44 处。国家级非物质文化遗产名录 6 项，省级名录 54 项，市级名录 213 项。

年末全市广播电视台 4 座，广播节目综合人口覆盖率 100%，电视节目综合人口覆盖率 100%。有线电视用户 19.1 万户。年末全市有各级国家综合档案馆 5 个，馆藏档案资料 489.0 万卷（件、册），档案馆总建筑面积 3.3 万平方米。

年末全市有医疗卫生机构 2903 个，其中医院 83 个、基层医疗卫生机构 2799 个、专业公共卫生机构 14 个、其他卫生机构 7 个。基层医疗卫生机构中，卫生院 91 个，社区卫生服务中心（站）16 个，村卫生室 1344 个；专业公共卫生机构中，疾病预防控制中心 5 个，妇幼保健院（所、站）5 个，卫生监督所（中心）2 个。年末卫生技术人员 36491 人，其中执业

（助理）医师 13965 人，注册护士 17974 人。乡村医生和卫生员 2500 人。医疗卫生机构床位 33210 张，其中医院 22499 张、基层医疗卫生机构床位 10232 张。全年医疗卫生机构共诊疗 2537.5 万人次。



年末全市共有体育场地 18131 个，其中体育场 39 个。全年在全国和全省体育比赛中，我市运动健儿获得 61 枚金牌、100 枚银牌、78 枚铜牌，获得 2 个全国冠军。全年共开展全民健身项目 39 次，举办百人以上群众赛事活动 480 场。

十三、资源、环境和应急管理

截至 2024 年底，全市已发现的矿种为 8 种，已探明储量的矿种 5 种，煤炭储量为 44.9 亿吨。全年平均降水量 880 毫米，平均气温 17℃。全年水资源总量 25.0 亿立方米，用水总量 11.0 亿立方米。全社会用电量 122.9 亿千瓦时，比上年增长 12.1%，其中工业用电量 38.1 亿千瓦时，增长 3.8%。

年末全市共有省、市、县级环境监测站 5 个。全市环境空气质量优良天数为 277 天，比上年增加 7 天。空气质量优良天数比率为 75.7%，比上

年提高 1.7 个百分点。PM2.5 平均浓度为 39 微克/立方米,比上年下降 0.5%。区域环境噪声平均值为 51.8 分贝,交通噪声平均值为 61.3 分贝。

全市基本农田保护面积 51.9 万公顷,补充耕地 448.6 公顷。涡河亳州、涡阳义门大桥、岳坊大桥、龙亢 4 个涡河监测断面,水质类别均为Ⅲ类;西淝河断面水质为Ⅲ~Ⅱ类,较去年水质有所改善。集中式饮用水水源地水质达标率 100%。

全年全市发生各类生产安全伤亡事故 19 起,比上年下降 20.8%;死亡 26 人,下降 7.1%。全年发生道路交通事故 931 起,死亡 156 人。

注:

[1]本公报中数据主要为初步统计数。部分数据因四舍五入的原因,存在总计与分项合计不等的情况。

[2]地区生产总值及其分类项目增加值绝对量按现价计算,增长速度按不变价格计算。根据第五次全国经济普查结果,并同步实施城镇居民自有住房服务核算方法改革,对地区生产总值、三次产业及相关行业增加值等历史数据进行了修订。

[3]三次产业划分标准:第一产业是指农、林、牧、渔业(不含农、林、牧、渔专业及辅助性活动)。第二产业是指采矿业(不含开采专业及辅助性活动),制造业(不含金属制品、机械和设备修理业),电力、热力、燃气及水生产和供应业,建筑业。第三产业是指除第一产业、第二产业以外的其他行业。

[4]规模以上工业统计范围为年主营业务收入 2000 万元及以上的企业。

[5]固定资产投资统计范围为计划总投资 500 万元以上项目及房地产投资。

[6]接待国内游客人次、国内旅游收入均为预计数。

[7]电信业务总量按上年价格计算。

[8]恩格尔系数是指居民食品消费支出占全部消费支出的比重。